

Analyse af anvendelse og udbredelse af FMK på bosteder og misbrugsområdet

E-sundhedsobservatoriet
12. oktober 2016



Analyse af FMK på bosteder og misbrugsområdet

1. Baggrund, formål og status
 2. Hvad siger analysen?
 3. Kan man sige noget om FMK parathed?
 4. Hvad er næste skridt?
-

Præsentation

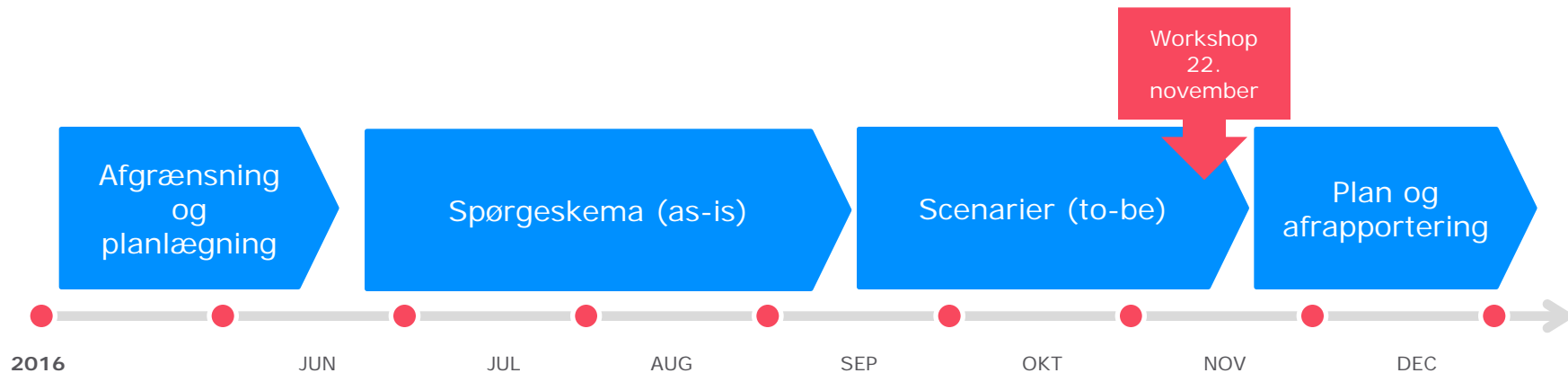
Partner, May-Britt Højgaard, Devoteam

- Civilingeniør
 - Erfaring med IT i sundhedssektoren siden midt 90'erne
 - EPJ, EOJ, FMK, Sundhed.dk, tværgående forløb
-

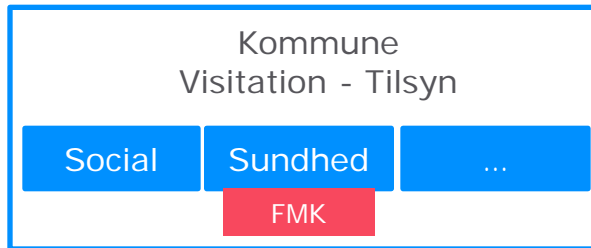
Baggrund og formål

- Det er i ØA16 aftalt, at der skal gennemføres en analyse vedrørende anvendelse og udbredelse af FMK til det specialiserede socialområde (bosteder) og misbrugsområdet (misbrugscentre).
- Analyseopgaven skal
 - skabe overblik over **hvilke it-systemer**, man anvender i dag og hvor **digitalt parate** man er på hhv. det specialiserede socialområde og misbrugsområdet.
 - afdække **løsningsscenarier** og **input til handlingsplan**
- Udføres af Devoteam for KL og Sundhedsdatastyrelsen, med Danske Regioners involvering og koordinering og i samarbejde med MedCom

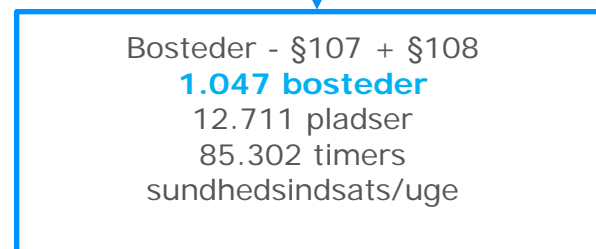
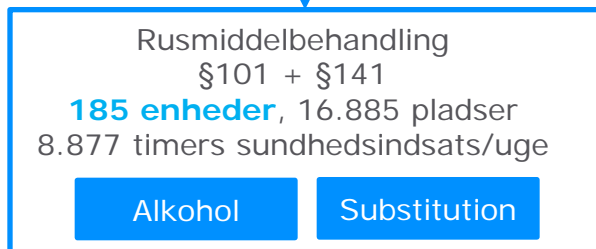
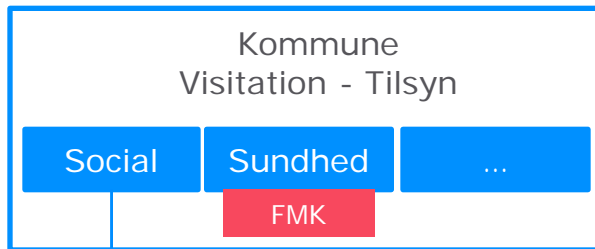
Tidsplan



Afgrænsning



Afgrænsning

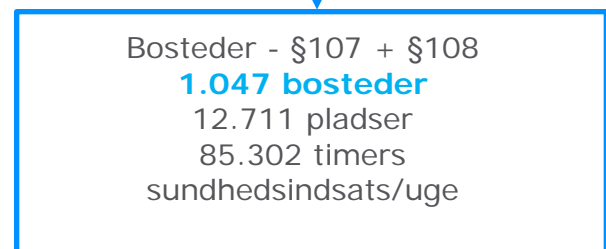
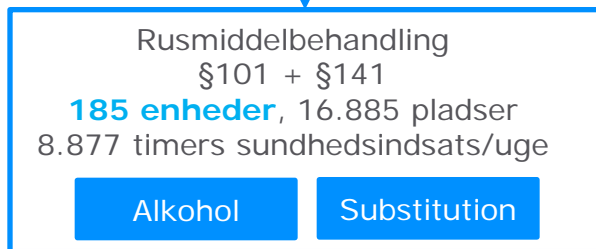
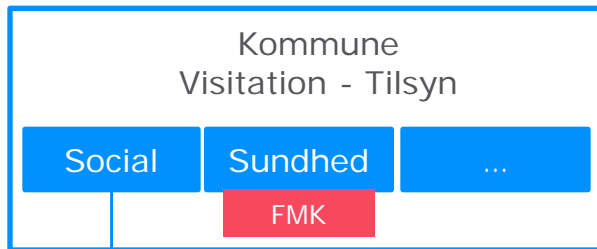


Ordination

Medicin-administration

Medicin-administration

Afgrænsning



Ordination

Medicin-administration

Medicin-administration



Antal bosteds- og misbrugstilbud i Danmark

Fra Socialstyrelsens Tilbudsportal, 2. maj 2016

Region	Bosteder			Misbrug		
	Tilbud	Kom	Privat	Tilbud	Kom	Privat
Region Hovedstaden	249	138	111	71	32	39
Region Midtjylland	155	80	75	27	21	6
Region Nordjylland	149	56	93	24	12	12
Region Sjælland	248	83	165	23	16	7
Region Syddanmark	230	122	108	36	23	13
Ukendt	16	11	5	4	2	2
I alt	1.047	490	557	185	106	79

Spørgeskema

Spørgsmål

IT-systemer

1. Hvilke it-systemer bruger I i forbindelse med medicinordination?
2. Hvilke it-systemer bruger I i forbindelse med medicindispensering og medicinadministration?
3. Har institutionen i dag adgang til det Fælles Medicinkort (FMK)?
4. Hvem stiller it-systemerne til rådighed?
5. Hvilke it-systemer bruger I herudover til generel dokumentation/ journalskrivning?

Organisering

1. Hvem ordinerer medicin til jeres brugere?
2. Hvilke faggrupper varetager almindeligvis medicindispensering på jeres institution?
3. Hvilke faggrupper varetager almindeligvis medicinadministration på jeres institution?

Spørgeskema

Bosteders anvendelse af
FMK og it-understøttelse
af medicinopgaver

(608 ud af 949 bosteder, dvs.
besvarelsesprocent: 64%)



Hvilke it-systemer bruger I i forbindelse med medicindispensering og medicinadministration?

Response	Chart	Percentage	Count
Vi anvender ikke it-systemer i forbindelse med medicindispensering og medicinadministration		19%	117
Bosted System (EG, tidl. Team Online)		26%	161
inCorp Portal (EG, tidl. Team Online)		1%	8
KMD Nexus (tidl. Avaleo Caseflow, Uniq Liv, Uniq Omsorg)		6%	35
KMD Care		1%	9
KMD EKJ		13%	82
CSC Vitae (CSC Omsorg, CSC Sundhed, CSC Social)		9%	55
BB-Journal		3%	21
HD eKJ/HD Medicin (HD support)		0%	2
Sekoia		1%	4
Lægepraksissystem, angiv hvilket		2%	11
Andet, angiv venligst		22%	136
Ved ikke		1%	6
Total Responses			608

Har institutionen i dag adgang til det Fælles Medicinkort (FMK)?

Response	Chart	Percentage	Count
Ja, gennem integration med system, der anvendes ved medicinbehandling		12%	70
Ja, gennem fmk-online.dk		6%	37
Ja, på anden vis (angiv hvilken)		4%	23
Nej		73%	440
Ved ikke		6%	35
		Total Responses	605

Hvem stiller it-systemerne til rådighed?

Response	Chart	Percentage	Count
Institutionen har selv valgt systemerne		45%	275
Kommunen valgt systemerne		42%	253
Regionen har valgt systemerne		6%	39
Andet, angiv venligst		4%	25
Ved ikke		2%	15
		Total Responses	607

Hvem ordinerer medicin til jeres beboere?

	Ofte	Somme tider	Sjældent	Aldrig	Ved ikke	Total Responses
Læger tilknyttet institutionen	81 (14%)	35 (6%)	18 (3%)	414 (73%)	19 (3%)	567
Praktiserende læger	443 (75%)	107 (18%)	31 (5%)	6 (1%)	2 (0%)	589
Speciallæger	238 (41%)	218 (37%)	99 (17%)	24 (4%)	6 (1%)	585
Hospitaler	123 (21%)	214 (37%)	183 (32%)	48 (8%)	5 (1%)	573
Psykiatri	327 (56%)	150 (25%)	74 (13%)	31 (5%)	7 (1%)	589
Kriminalforsorgen	9 (2%)	22 (4%)	62 (11%)	442 (78%)	32 (6%)	567
Andet	5 (1%)	10 (2%)	42 (7%)	319 (56%)	189 (33%)	565

Hvilke faggrupper varetager almindeligvis medicindispensering på jeres institution?

	Ofte	Somme tider	Sjældent	Aldrig	Ved ikke	Total Responses
Pædagoger	301 (52%)	61 (10%)	77 (13%)	141 (24%)	3 (1%)	583
SOSU-assistenter	292 (51%)	43 (8%)	29 (5%)	199 (35%)	8 (1%)	571
Sygeplejersker	152 (27%)	47 (8%)	67 (12%)	289 (51%)	11 (2%)	566
Læger	15 (3%)	10 (2%)	34 (6%)	487 (87%)	13 (2%)	559
Apotekspersonale (dosisdispensering)	165 (29%)	66 (12%)	54 (10%)	263 (47%)	12 (2%)	560
Fysio-/ergoterapeuter	28 (5%)	22 (4%)	28 (5%)	472 (84%)	10 (2%)	560
Ufaglærte	25 (4%)	54 (10%)	51 (9%)	424 (75%)	10 (2%)	564
Andet	40 (7%)	13 (2%)	15 (3%)	403 (71%)	97 (17%)	568

Hvilke faggrupper varetager almindeligvis medicinadministration på jeres institution?

	Ofte	Somme tider	Sjældent	Aldrig	Ved ikke	Total Responses
Pædagoger	424 (72%)	63 (11%)	37 (6%)	61 (10%)	1 (0%)	586
SOSU-assistenter	324 (57%)	37 (6%)	23 (4%)	181 (32%)	6 (1%)	571
Sygeplejersker	147 (26%)	45 (8%)	64 (11%)	298 (53%)	11 (2%)	565
Læger	12 (2%)	12 (2%)	37 (7%)	486 (87%)	13 (2%)	560
Fysio-/ergoterapeuter	57 (10%)	30 (5%)	26 (5%)	441 (79%)	6 (1%)	560
Ufaglærte	89 (16%)	83 (15%)	55 (10%)	326 (58%)	11 (2%)	564

Spørgeskema

Misbrugsområdets anvendelse af FMK og it-understøttelse af medicinopgaver

(87 besvarelser ud af 146 misbrugscentre, dvs. besvarelsesprocent: 60%)



Hvilke it-systemer bruger I i forbindelse med medicinordination?

Response	Chart	Percentage	Count
Vi anvender ikke it-systemer i forbindelse med medicinordination		11%	10
FMK Online		38%	33
Bosted System (EG, tidl. Team Online)		17%	15
inCorp Portal (EG, tidl. Team Online)		3%	3
KMD Nexus (tidl. Avaleo Caseflow, Uniq Liv, Uniq Omsorg)		1%	1
KMD EKJ		10%	9
CSC Vitae (CSC Omsorg, CSC Sundhed, CSC Social)		7%	6
BB-journal		3%	3
HD eKJ/HD Medicin (HD support)		3%	3
Lægepraksissystem, angiv hvilket		5%	4
Andet, angiv venligst		15%	13
Ved ikke		7%	6
		Total Responses	87






Hvilke it-systemer bruger I i forbindelse med medicindispensering og medicinadministration?

Response	Chart	Percentage	Count
Vi anvender ikke it-systemer i forbindelse med medicinordination		18%	16
Bosted System (EG, tidl. Team Online)		23%	20
inCorp Portal (EG, tidl. Team Online)		5%	4
KMD Nexus (tidl. Avaleo Caseflow, Uniq Liv, Uniq Omsorg)		1%	1
KMD EKJ		14%	12
CSC Vitae (CSC Omsorg, CSC Sundhed, CSC Social)		7%	6
BB-journal		2%	2
HD eKJ/HD Medicin (HD support)		5%	4
Lægepraksissystem, angiv hvilket		1%	1
Andet, angiv venligst		28%	24
Ved ikke		5%	4
		Total Responses	87

Har institutionen i dag adgang til det Fælles Medicinkort (FMK)?

Response	Chart	Percentage	Count
Ja, gennem integration med system, der anvendes ved medicinhandling		2%	2
Ja, gennem fmk-online.dk		51%	44
Ja, på anden vis (angiv hvilken)		11%	10
Nej		32%	28
Ved ikke		3%	3
Total Responses			87

Hvem stiller it-systemerne til rådighed?

Response	Chart	Percentage	Count
Institutionen har selv valgt systemerne		37%	32
Kommunen har valgt systemerne		54%	47
Regionen har valgt systemerne		1%	1
Andet, angiv venligst		3%	3
Ved ikke		5%	4
		Total Responses	87

Hvem ordinerer medicin til jeres brugere?

	Ofte	Somme tider	Sjældent	Aldrig	Ved ikke	Total Responses
Læger tilknyttet institutionen	70 (81%)	3 (3%)	3 (3%)	8 (9%)	2 (2%)	86
Praktiserende læger	30 (35%)	32 (37%)	14 (16%)	8 (9%)	2 (2%)	86
Speciallæger	10 (12%)	31 (36%)	25 (29%)	17 (20%)	3 (3%)	86
Somatiske hospitaler	2 (2%)	23 (27%)	35 (41%)	21 (25%)	4 (5%)	85
Psykiatri	15 (17%)	33 (38%)	22 (26%)	15 (17%)	1 (1%)	86
Kriminalforsorgen	1 (1%)	6 (7%)	18 (21%)	53 (62%)	7 (8%)	85
Andet	0 (0%)	1 (1%)	6 (7%)	43 (51%)	35 (41%)	85

Hvilke faggrupper varetager almindeligvis medicindispensering på jeres institution?

	Ofte	Somme tider	Sjældent	Aldrig	Ved ikke	Total Responses
Pædagoger	8 (9%)	7 (8%)	19 (22%)	49 (58%)	2 (2%)	85
SOSU-assistenten	36 (42%)	6 (7%)	5 (6%)	36 (42%)	3 (3%)	86
Sygeplejersker	56 (65%)	3 (3%)	2 (2%)	22 (26%)	3 (3%)	86
Læger	13 (15%)	8 (9%)	15 (18%)	47 (55%)	2 (2%)	85
Apotekspersonale (dosisdispensering)	13 (15%)	12 (14%)	13 (15%)	44 (52%)	3 (4%)	85
Ufaglærte	2 (2%)	0 (0%)	7 (8%)	72 (85%)	4 (5%)	85
Andet	12 (14%)	8 (9%)	3 (4%)	47 (55%)	15 (18%)	85

Hvilke faggrupper varetager almindeligvis medicinadministration på jeres institution?

	Ofte	Somme tider	Sjældent	Aldrig	Ved ikke	Total Responses
Pædagoger	11 (13%)	13 (15%)	15 (18%)	44 (52%)	2 (2%)	85
SOSU-assistenter	33 (38%)	8 (9%)	7 (8%)	36 (42%)	2 (2%)	86
Sygeplejersker	56 (65%)	3 (3%)	2 (2%)	23 (27%)	2 (2%)	86
Læger	15 (18%)	6 (7%)	13 (15%)	49 (58%)	2 (2%)	85
Ufaglærte	2 (2%)	4 (5%)	3 (4%)	73 (86%)	3 (4%)	85
Andet	15 (18%)	5 (6%)	6 (7%)	48 (56%)	11 (13%)	85

**Kan man sige noget
om modenhed?**

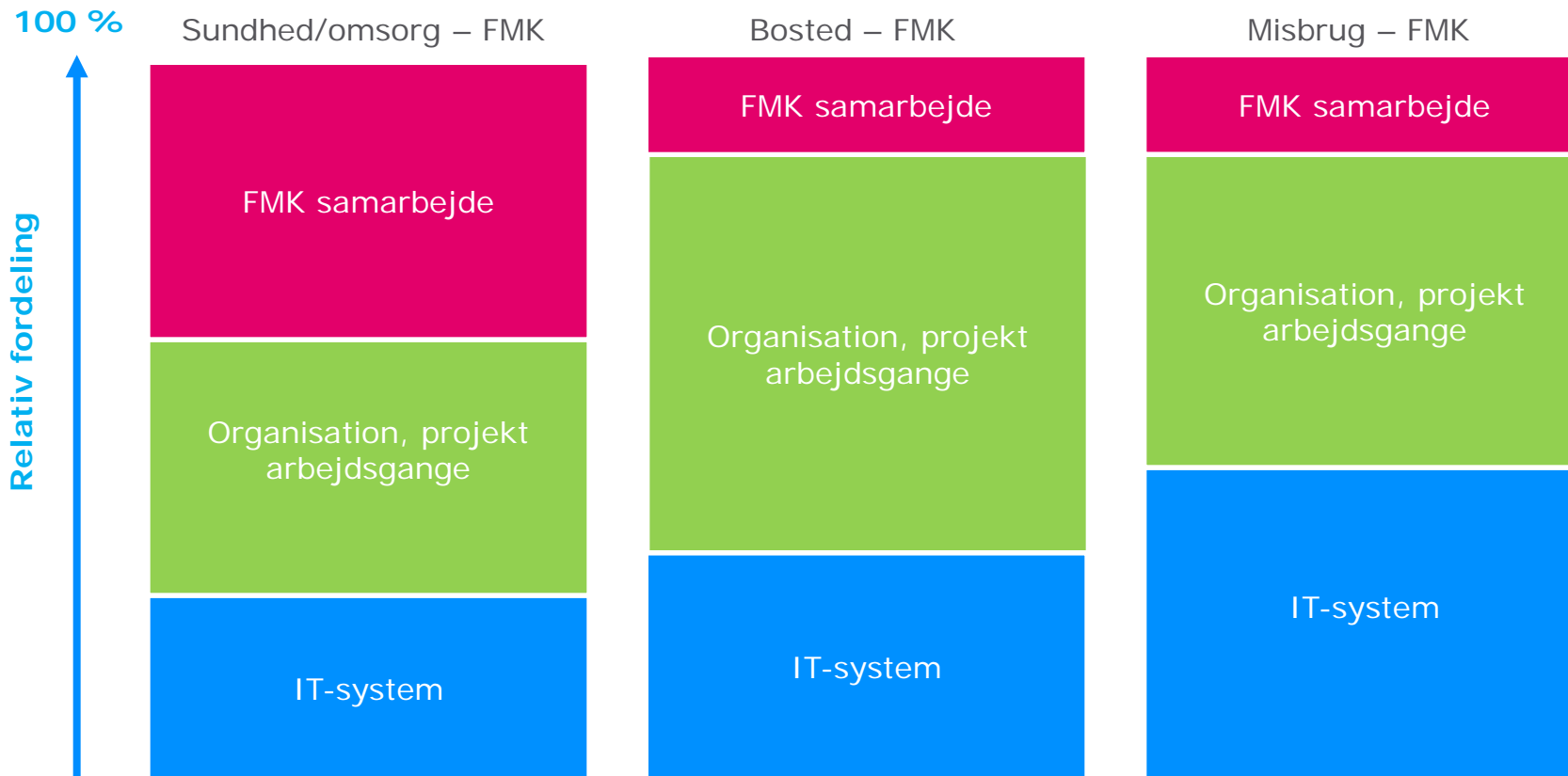
Til sammenligning:

Udbredelse af FMK på det kommunale sundhedsområde - Hvad gjorde man her?

- Mange årig tradition med EOJ – som løbende har afspejlet områdets udvikling – BUM, visitation, Fælles Sprog, etc.
- Tradition for fælles løft af EOJ
- Centralt koordinerede indsatser
- Pilotprojekter og leverandørforum
- Bygger ovenpå tradition med digital kommunikation til praktiserende læge og sygehus (MedCom meddelelser)
- Modenhedsvurdering og samlet bølgeplan – koordineret med leverandører
- Intern organisering på plads i mange kommuner

Et forsigtigt illustrativt bud på parathed sammenlignet med EOJ-FMK

Parathed vurderes at være lavere. Hvor kommer tyngden til at ligge?



Hvad sker der nu?

Tidsplan

